

Type JPV 700 punktsug til vægmontage

Type JPV700xxx

Punktsug er som standard monteret med hvid aluminium lamineret plastslange, Combidec i Hvid Ral 9016.

Punktsug leveres færdig samlet.

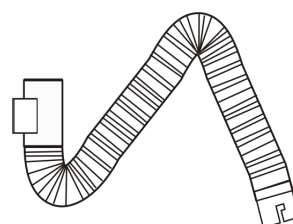
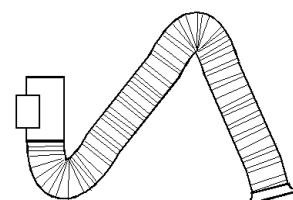
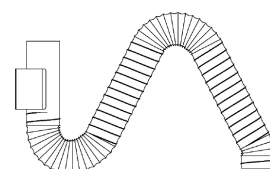
Prisen er inkl. vægkonsol.

Punktsug leveres med enten valgfri sugehoved, fast monteret tragtsugehoved (STDH) eller koblingssugehoved (KOB).

Spjæld og tilbehør kan monteres på Flexoduct® Punktsug mod tillægspris.

Se side 56-68 for tilbehør.

Punktsug uden sugehoved - Type JPV / Rækkevidde 750 mm		
Varenr.	Dimension [mm]	Rækkevidde [mm]
JPV700100	Ø 100	750
JPV700125	Ø 125	750
JPV700160	Ø 160	750
Punktsug med tragtsugehoved - Type JPV / Rækkevidde 750 mm		
JPV700100STDH	Ø 100	750
JPV700125STDH	Ø 125	750
JPV700160STDH	Ø 160	750
Punktsug med koblingssugehoved - Type JPV / Rækkevidde 750 mm		
JPV700100KOB	Ø 100	750
JPV700125KOB	Ø 125	750
JPV700160KOB	Ø 160	750



For samme punktsug monteret med grå aluminium lamineret plastslange og gråt vægkonsol.

Brug varenummer. Eksempel: JPV700xxxSTDHG eller JPV700xxxKOBG

For samme punktsug men monteret med polyuretan slange i hvid.

Brug varenummer. Eksempel: JPV700xxxSTDHPS eller JPV700xxxKOBPS

Dimensioneringstabel*

Dimension Ø 100		Rækkevidde 750		
Luftmængde	m ³ /h	100	125	150
Trykfald	Pa	79	113	174
Lufthastighed i kanal	m/s	3,5	4,4	5,3

Dimension Ø 125		Rækkevidde 750		
Luftmængde	m ³ /h	200	250	300
Trykfald	Pa	105	151	216
Lufthastighed i kanal	m/s	4,5	5,6	6,7

Dimension Ø 160		Rækkevidde 750		
Luftmængde	m ³ /h	300	400	500
Trykfald	Pa	60	106	178
Lufthastighed i kanal	m/s	4,1	5,5	6,9

* Målingerne er udført i eget testcenter. Målepunktet er placeret 6. gange Ø fra punktsuget og i jævn luftstrømning.

