

Type JPV 3000 punktsug til vægmontage

Type JPV3000xxx

Punktsug er som standard monteret med hvid aluminium lamineret plastslange, Combidec i Hvid Ral 9016.

Punktsug leveres færdig samlet.

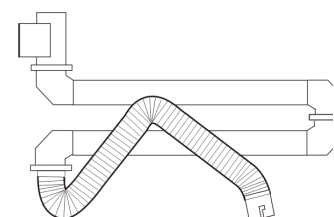
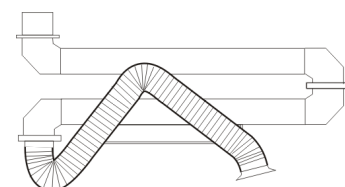
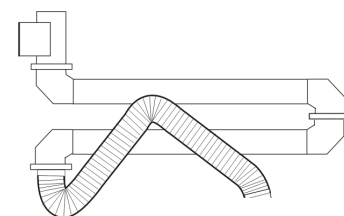
Prisen er inkl. vægkonsol.

Punktsug leveres med enten valgfri sugehoved, fast monteret tragsugehoved (STDH) eller koblingsugehoved (KOB).

Spjæld og tilbehør kan monteres på Flexoduct® Punktsug mod tillægspris.

Se side 56-68 for tilbehør.

Punktsug uden sugehoved - Type JPV / Rækkevidde 3000 mm		
Varenr.	Dimension [mm]	Rækkevidde [mm]
JPV3000100	Ø 100	3000
JPV3000125	Ø 125	3000
JPV3000160	Ø 160	3000
Punktsug med tragsugehoved - Type JPV / Rækkevidde 3000 mm		
JPV3000100STDH	Ø 100	3000
JPV3000125STDH	Ø 125	3000
JPV3000160STDH	Ø 160	3000
Punktsug med koblingsugehoved - Type JPV / Rækkevidde 3000 mm		
JPV3000100KOB	Ø 100	3000
JPV3000125KOB	Ø 125	3000
JPV3000160KOB	Ø 160	3000



For samme punktsug monteret med grå aluminium lamineret plastslange og gråt vægkonsol.

Brug varenummer. Eksempel: JPV3000xxxSTDHG eller JPV3000xxxKOBG

For samme punktsug men monteret med polyuretan slange i hvid.

Brug varenummer. Eksempel: JPV3000xxxSTDHPS eller JPV3000xxxKOBPS

Dimensioneringstabel*

Dimension Ø 100		Rækkevidde 3000		
Luftmængde	m ³ /h	100	125	150
Trykfald	Pa	85	132	183
Lufthastighed i kanal	m/s	3,5	4,4	5,3

Dimension Ø 125		Rækkevidde 3000		
Luftmængde	m ³ /h	200	250	300
Trykfald	Pa	132	197	266
Lufthastighed i kanal	m/s	4,5	5,6	6,7

Dimension Ø 160		Rækkevidde 3000		
Luftmængde	m ³ /h	300	400	500
Trykfald	Pa	80	140	216
Lufthastighed i kanal	m/s	4,1	5,5	6,9

* Målingerne er udført i eget testcenter. Målepunktet er placeret 6. gange Ø fra punktsuget og i jævn luftstrømning.

