

## Type JPV 2000 punktsug til vægmontage

### Type JPV2000xxx

Punktsug er som standard monteret med hvid aluminium lamineret plastslange, Combidec i Hvid Ral 9016.

Punktsug leveres færdig samlet.

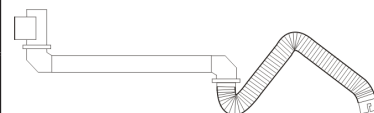
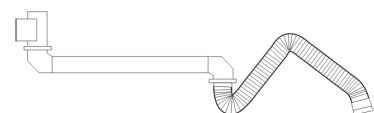
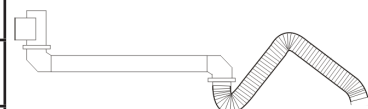
Prisen er inkl. vægkonsol.

Punktsug leveres med enten valgfri sugehoved, fast monteret tragtsugehoved (STDH) eller koblingsugehoved (KOB).

Spjæld og tilbehør kan monteres på Flexoduct® Punktsug mod tillægspris.

Se side 56-68 for tilbehør.

Punktsug uden sugehoved - Type JPV / Rækkevidde 2000 mm		
Varenr.	Dimension [mm]	Rækkevidde [mm]
JPV2000100	Ø 100	2000
JPV2000125	Ø 125	2000
JPV2000160	Ø 160	2000
Punktsug med tragtsugehoved - Type JPV / Rækkevidde 2000 mm		
JPV2000100STDH	Ø 100	2000
JPV2000125STDH	Ø 125	2000
JPV2000160STDH	Ø 160	2000
Punktsug med koblingsugehoved - Type JPV / Rækkevidde 2000 mm		
JPV2000100KOB	Ø 100	2000
JPV2000125KOB	Ø 125	2000
JPV2000160KOB	Ø 160	2000



For samme punktsug monteret med grå aluminium lamineret plastslange og gråt vægkonsol.

Brug varenummer. Eksempel: JPV2000xxxSTDHG eller JPV2000xxxKOBG

For samme punktsug men monteret med polyuretan slange i hvid.

Brug varenummer. Eksempel: JPV2000xxxSTDHPS eller JPV2000xxxKOBPS

## Dimensioneringstabel\*

Dimension Ø 100		Rækkevidde 2000		
Luftmængde	m <sup>3</sup> /h	100	125	150
Trykfald	Pa	83	105	146
Lufthastighed i kanal	m/s	3,5	4,4	5,3

Dimension Ø 125		Rækkevidde 2000		
Luftmængde	m <sup>3</sup> /h	200	250	300
Trykfald	Pa	117	178	249
Lufthastighed i kanal	m/s	4,5	5,6	6,7

Dimension Ø 160		Rækkevidde 2000		
Luftmængde	m <sup>3</sup> /h	300	400	500
Trykfald	Pa	67	113	187
Lufthastighed i kanal	m/s	4,1	5,5	6,9

\* Målingerne er udført i eget testcenter. Målepunktet er placeret 6. gange Ø fra punktsuget og i jævn luftstrømning.

