

Type JPDF 1000 punktsug til demonterbar frontmontage

Type JPDF1000xxx

Punktsug er som standard monteret med hvid aluminium lamineret plastslange, Combidec i Hvid Ral 9016.

Punktsug leveres færdig samlet.

Prisen er inkl. sugested.

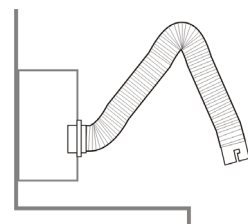
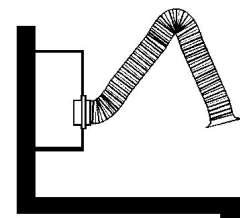
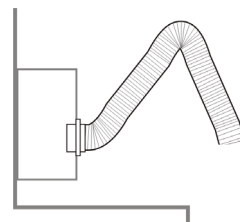
Punktsug leveres med enten valgfri sugehoved, fast monteret tragtsugehoved (STDH) eller koblingssugehoved (KOB).

Spjæld og tilbehør kan monteres på Flexoduct® Punktsug mod tillægspris.

Se side 56-68 for tilbehør.

Se side 56 for ekstra sugested samt løs prop.

Punktsug uden sugehoved - Type JPDF / Rækkevidde 1100 mm		
Varenr.	Dimension [mm]	Rækkevidde [mm]
JPDF1000100	Ø 100	1100
JPDF1000125	Ø 125	1100
JPDF1000160	Ø 160	1100
Punktsug med tragtsugehoved - Type JPDF / Rækkevidde 1100 mm		
JPDF1000100STDH	Ø 100	1100
JPDF1000125STDH	Ø 125	1100
JPDF1000160STDH	Ø 160	1100
Punktsug med koblingssugehoved - Type JPDF / Rækkevidde 1100 mm		
JPDF1000100KOB	Ø 100	1100
JPDF1000125KOB	Ø 125	1100
JPDF1000160KOB	Ø 160	1100



For samme punktsug monteret med grå aluminium lamineret plastslange.

Brug varenummer. Eksempel: JPDF1000xxxSTDHG eller JPDF1000xxxKOBG

For samme punktsug men monteret med polyuretan slange i hvid.

Brug varenummer. Eksempel: JPDF1000xxxSTDHPS eller JPDF1000xxxKOBPS

Dimensioneringstabel*

Dimension Ø 100		Rækkevidde 1100		
Luftmængde	m ³ /h	100	125	150
Trykfald	Pa	54	81	114
Lufthastighed i kanal	m/s	3,5	4,4	5,3

Dimension Ø 125		Rækkevidde 1100		
Luftmængde	m ³ /h	200	250	300
Trykfald	Pa	78	113	161
Lufthastighed i kanal	m/s	4,5	5,6	6,7

Dimension Ø 160		Rækkevidde 1100		
Luftmængde	m ³ /h	300	400	500
Trykfald	Pa	55	95	139
Lufthastighed i kanal	m/s	4,1	5,5	6,9

* Målingerne er udført i eget testcenter. Målepunktet er placeret 6. gange Ø fra punktsug og i jævn luftstrømning.

