

Type JPB 700 punktsug til bordmontage

Type JPB700xxx

Punktsug er som standard monteret med hvid aluminium lamineret plastslange, Combidec i Hvid Ral 9016.

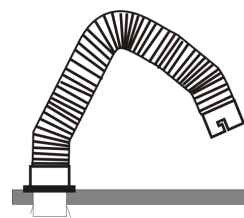
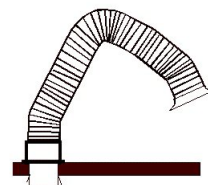
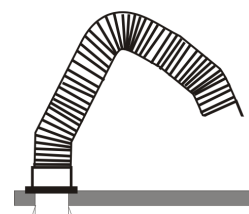
Punktsug leveres færdig samlet.

Punktsug leveres med enten valgfri sugehoved, fast monteret tragtsugehoved (STDH) eller koblingsugehoved (KOB).

Spjæld og tilbehør kan monteres på Flexoduct® Punktsug mod tillægspris.

Se side 56-68 for tilbehør.

Punktsug uden sugehoved - Type JPB / Rækkevidde 500 mm		
Varenr.	Dimension [mm]	Rækkevidde [mm]
JPB700100	Ø 100	500
JPB700125	Ø 125	500
JPB700160	Ø 160	500
Punktsug med tragtsugehoved - Type JPB / Rækkevidde 500 mm		
JPB700100STDH	Ø 100	500
JPB700125STDH	Ø 125	500
JPB700160STDH	Ø 160	500
Punktsug med koblingsugehoved - Type JPB / Rækkevidde 500 mm		
JPB700100KOB	Ø 100	500
JPB700125KOB	Ø 125	500
JPB700160KOB	Ø 160	500



For samme punktsug monteret med grå aluminium lamineret plastslange.

Brug varenummer. Eksempel: JPB700xxxSTDHG eller JPB700xxxKOBG

For samme punktsug men monteret med polyuretan slange i hvid.

Brug varenummer. Eksempel: JPB700xxxSTDHPS eller JPB700xxxKOBPS

Dimensioneringstabel*

Dimension Ø 100		Rækkevidde 500		
Luftmængde	m ³ /h	100	125	150
Trykfald	Pa	55	79	115
Lufthastighed i kanal	m/s	3,5	4,4	5,3

Dimension Ø 125		Rækkevidde 500		
Luftmængde	m ³ /h	200	250	300
Trykfald	Pa	61	97	138
Lufthastighed i kanal	m/s	4,5	5,6	6,7

Dimension Ø 160		Rækkevidde 500		
Luftmængde	m ³ /h	300	400	500
Trykfald	Pa	40	81	118
Lufthastighed i kanal	m/s	4,1	5,5	6,9

* Målingerne er udført i eget testcenter. Målepunktet er placeret 6. gange Ø fra punktsug og i jævn luftstrømning.

